


Система быстрых платежей руководство пользователя

Как выбрать настройки для Системы быстрых Платежей (СБП)

1. Откройте меню настроек

Переводы по номеру телефона

 Система быстрых платежей

Инбанк - основной банк для получения переводов в СБП **Установить** 1

Возможность зачисления денежных средств в Инбанк **Изменить** 2


2. Установите настройку «Инбанк – основной банк получения переводов в СБП»

Это удобно:

- Система быстрых платежей даёт возможность установить банк для получения средств по умолчанию.
- Если у вас открыты счета в разных банках, то отправителю будет легче сориентироваться: приоритетный для вас банк будет специально помечен.
- Возможность получать деньги на другие счета сохраняется, для этого отправителю достаточно выбрать «Другой банк» в форме перевода.

Выбор банка необходимо подтвердить кодом из СМС, который придет от СБП на ваш номер телефона.

3. В пункте «Возможность зачисления денежных средств в Инбанк» установите счет в рублях, на который будут зачисляться входящие переводы. Подтвердите ваше согласие, поставив отметку в соответствующем поле.

 Система быстрых платежей

Номер телефона +7 (917) 917 17 17

Счет для получения переводов Накопительный - RUR (4 295,16 ₽)

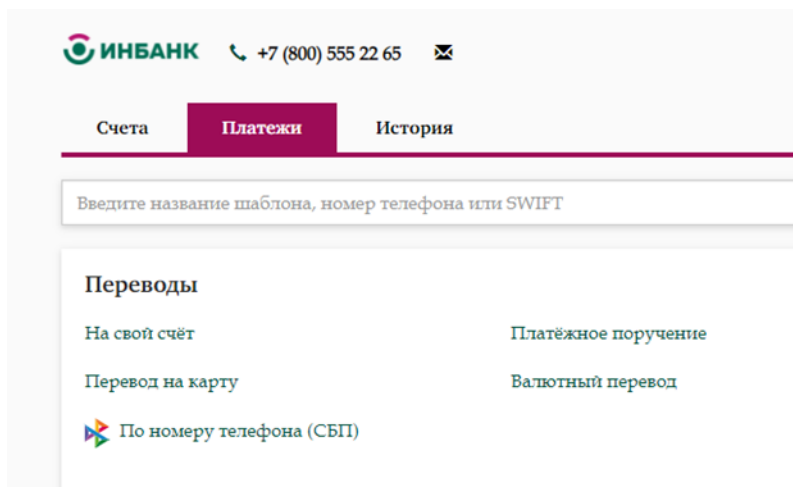
Согласие на получение переводов

Сохранить

Внимание: Номер телефона можно изменить, только в офисе Банка в вашем присутствии.

Порядок отправки переводов в Системе Быстрых Платежей

1. Переводы по номеру телефона по СБП или внутри банка находятся в основном меню на вкладке Платежи, блок Переводы.



2. Введите номер телефона получателя

Перевод по номеру телефона

Телефон получателя

Способ перевода

3. Если по введенному номеру телефона найден клиент Инбанк, выберите способ перевода


Перевод по номеру телефона


Телефон получателя

Способ перевода

Иван Иванович
3.

Другой банк





4. Для перевода клиенту Инбанка заполните форму перевода:

Перевод по номеру телефона в Инбанк

Телефон получателя	+7 (910) 4 6
Получатель	Иван Иванович 3.
Со счета	Накопительный - RUR (0,79 Р) ▾
Сообщение получателю	<input type="text" value="Введите сообщение получателю"/>
Сумма	<input type="text" value="Введите сумму"/> Р

[Продолжить](#)

5. Если вы выбрали перевод в другой банк, то открывается форма Другой банк перевода:



Счета **Платежи** История

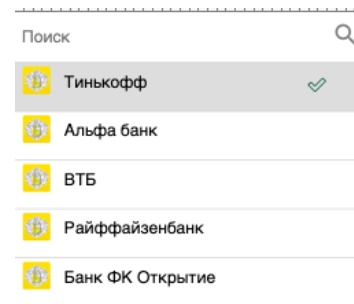
[< Назад](#)

Перевод по номеру телефона

Телефон получателя	<input type="text" value="+7 (XXX) XXX XX XX"/>	1
Банк получателя	<input type="text" value="Выберите банк получателя"/>	2
Со счета	Карточный счет, руб (628 249,30 Р) ▾	3
Сообщение получателю	<input type="text" value="Введите сообщение получателю"/>	4
Сумма	<input type="text" value="Введите сумму"/> Р	5

[Продолжить](#)

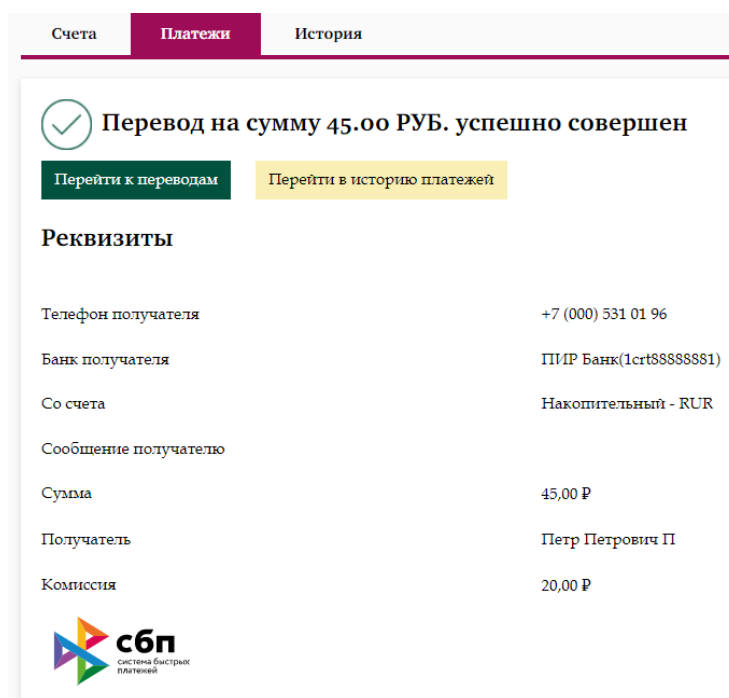
- Введите номер телефона получателя в поле (1)
- В поле (2) выберите банк получателя. Если Получатель установил приоритетный для него банк, то название этого банка сразу появится в поле Банк получателя. Этот банк отмечен значком ✓
- Вы можете выбрать любой банк из списка. Для поиска банка введите полное или часть названия банка. Например, «райф» или «открытие».
- Выберите счет, с которого будет выполнен перевод в поле (3).
- При желании напишите сообщение получателю в поле (4).
- Введите сумму перевода в поле (5). Сумма перевода ограничена действующими тарифами Инбанка и правилами платежной системы.



6. Если все обязательные данные введены, в выбранном банке зарегистрирован получатель с указанным номером телефона, и этот получатель в своем банке разрешил получение переводов, кнопка «Продолжить» становится активной.

7. После нажатия кнопки «Продолжить» проверьте все данные в форме подтверждения перевода, в том числе Имя Отчество и первую букву Фамилии получателя. Для подтверждения перевода в течение 180 секунд введите код из полученного СМС.

8. После подтверждения операции на форме будут показаны детали перевода и статус выполнения перевода.



9. Статус перевода «В ожидании» означает, что перевод отправлен, ожидается подтверждение от банка получателя или СБП. Несмотря на то, что перевод успешно выполнен, этот статус может сохраняться в течение 3-х дней.

История операций

Все отправленные и принятые переводы по СБП, детали переводов и их статусы можно увидеть в «Истории операций». Для удобства такие переводы отмечены логотипом СБП.